

SAS

Apresenta:

LI,  
GRAVEI!

CONCURSO DE BOOKTUBERS

GUIA DO ALUNO


# APRESENTAÇÃO

Já parou para pensar que vocês passam várias horas do dia lendo? Posts em redes sociais, legendas e descrições de vídeos, blogs... E se os livros fossem tão legais quanto todas essas coisas!? Vocês estão participando do “Li, Gravei! Concurso de Booktubers”, o projeto que vai tornar isso possível, fazendo sua equipe descobrir que o mundo da literatura pode ser muito mais legal do que imagina. Ainda vão rolar premiações exclusivas para as produções que se destacarem, como a visita da autora Marina Colasanti na escola, evento de premiação em Fortaleza, iPad para o professor da equipe e muito mais!

# BOOKTUBERS: o que é, quem são, o que fazem?

O termo *booktuber* pode, a princípio, causar certo estranhamento, não é em todo lugar que se escuta isso. O que ela deve ser? Você consegue deduzir? Os *youtubers* você certamente conhece, são as pessoas que produzem vídeos para a plataforma YouTube sobre temas diversos, desde moda e maquiagem até games e matérias escolares. Pois bem, os *booktubers* são *youtubers* que publicam vídeos sobre livros, espalhando a paixão pela leitura também para as redes sociais. Falar sobre o que leu é uma paixão de quase todos os leitores, compartilhar histórias e sensações é sem dúvida muito motivador, por isso não é de se admirar que os leitores estejam agora compartilhando suas leituras também em forma de vídeo.

Os estilos são muito variados, há *booktubers* que produzem vídeos sobre livros juvenis, de aventura, de ficção científica, sobre poesia, clássicos da literatura, histórias em quadrinhos e muitas outras coisas. Aqui, listamos alguns para que você conheça um pouco sobre esse universo, mas não se atenha apenas a esta lista: procure outros, descubra algum que tem gostos parecidos com os seus, de repente eles falam de livros que você já leu e, claro, aproveite também para fazer os seus próprios vídeos e divulgar os livros que você ama.



## Lista de Booktubers para inspirar:



**Literature-se** (por Mell Ferraz)

 /croissantparisiense

A Mell começou com um blog e conduz o canal Literature-se desde 2012, sua especialidade é livros clássicos.



**Pam Gonçalves**

 /TvGarotait

Pam tem mais de 200.000 seguidores e publica vídeos com recomendações de leitura, dicas de escrita e outras coisas. Ela também é escritora.



**Vá ler um livro** (por Tatianny Leite e Augusto Assis)

 /valerumlivro

Tatianny e Augusto são professores e produzem vídeos não apenas sobre livros que gostaram, mas com aulas de Literatura mesmo, com os livros mais cobrados nos vestibulares, curiosidades sobre os períodos literários, dicas para o ENEM e temáticas interessantes encontradas nos livros.



**Livros e Fuxicos** (Paola Aleksandra)

 /LivrosFuxicos

O Livros e Fuxicos, canal de Paola Aleksandra, atinge especialmente leitores adolescentes e jovens adultos. Recentemente, ela publicou seu primeiro livro.



**Geek Freak** (por Victor Almeida)

 /thegeekfreakTV

No canal Geek Freak, Victor Almeida fala de literatura, séries, filmes e outras coisas.



**Cabine Literária**

 /cabineliteraria

Neste canal, um grupo de amigos se reveza para falar de livros, séries e filmes.



**Um leitor a mais** (Leonardo Oliveira)

 /souoleoedai



Leonardo compartilha suas leituras e faz diversos desafios em seu canal.

Essas são as nossas dicas, mas no próprio YouTube você consegue encontrar muito mais! Veja esses e outros canais, conheça diferentes formas de gravar e falar sobre os livros, prepare-se para gravar o seu próprio vídeo para o **Li,Gravei!**









# COMO VAI SER?



Durante pouco mais de um mês, você e sua equipe vão mergulhar no universo do autor que escolherem e farão um vídeo sobre a sua obra. Vocês já fizeram alguma produção audiovisual para internet? Neste guia a gente vai te ajudar a transformar suas ideias em um vídeo muito legal!



# ETAPAS

As atividades do concurso estão em duas etapas:

## ETAPA LER

Durante cerca de um mês, você e seus colegas deverão:

1. Se dividir em equipes de até quatro participantes
2. Escolher um livro na plataforma Árvore de Livros
3. Adotar o(a) autor(a) desse livro como avatar (Jogo dos Avatares)
4. Ler o livro ;)

## ETAPA GRAVAR

Vocês terão duas semanas para planejar seus vídeos, escrever o roteiro, gravar e editar, além de participar da culminância do projeto junto com as outras equipes.

# JOGO DOS AVATARES

Depois de ter se dedicado à leitura da obra escolhida, chegou a hora de jogar! Sua equipe vai decidir o livro que querem ler e mergulhar de cabeça na história do autor dessas obras. Se imaginem entrando na mente dessas pessoas. Agora vocês irão representar esses autores, ou seja, eles serão seus avatares. Sua missão será defender o ponto de vista do seu avatar para sua turma.

# PASSO A PASSO PARA CRIAR O SEU VÍDEO:



O primeiro passo é o planejamento! Decida o que é mais relevante para a apresentação da história e imagine como ela será apresentada.



Todo vídeo precisa de um roteiro, ou seja, vocês precisarão escrever tudo que irão comunicar verbalmente e visualmente no seu trabalho. Um roteiro detalhado facilita muito o processo seguinte: a filmagem!



Para a filmagem vocês deverão pensar em questões técnicas como a iluminação do ambiente, se o espaço é barulhento ou silencioso, os ângulos onde a câmera será posicionada e todo detalhe que deixe seu vídeo mais atrativo.



Com todo o material filmado em mãos chega a hora da edição, ou seja, de “montar” o seu vídeo. Aqui é o momento de revisar o roteiro e buscar o melhor resultado.



Vídeo finalizado? Agora é só colocar seu trabalho no YouTube e enviar o link para o professor ou coordenador representante da sua equipe. Para concorrer ao prêmio, basta que o professor acesse a plataforma Árvore de Livros e publique o link do vídeo no painel de atividades do projeto, lembrando que cada escola poderá enviar até 3 vídeos (1 por equipe).

Para a etapa de edição de seu vídeo, sugerimos alguns programas e aplicativos que podem te ajudar e são de fácil acesso:



**Windows Movie Maker**



**InShot**



**Wax**



**VideoShow**



**Wondershare Filmora**

**DICA BÔNUS:** na hora da gravação, filme alguns trechos mais de uma vez, para ter opções na hora de editar.





# VOTAÇÃO

Serão selecionados pela Árvore de Livros seis vídeos finalistas, que irão para votação online no site do projeto [www.ligravei.com.br](http://www.ligravei.com.br) durante os dias 01 a 10 de maio. Quem escolhe os vencedores é o público, portanto, não esqueça de chamar todo mundo para votar!

**DEPOIS É SÓ TORCER!**



Ficou com alguma dúvida? Envie sua pergunta para  
o endereço de e-mail [ligravei@arvore.com.br](mailto:ligravei@arvore.com.br)  
ou fale diretamente no nosso  
Whatsapp **21 98373-7146**.

realização:

**Árvore**

[arvoredelivros.com.br](http://arvoredelivros.com.br)

[!\[\]\(0f848bbd71cef6b345273b16f905912a\_img.jpg\)](#) [!\[\]\(d873c0073cfd3b74a7c9b5ca09bad0c7\_img.jpg\)](#) [!\[\]\(9126fbb278b6412ee8b215b5e71dadba\_img.jpg\)](#) [!\[\]\(bb3ac0ef9759920456d29214b9245205\_img.jpg\)](#) [!\[\]\(68dcb7f31ce1e4d333f7ed1f91a944e1\_img.jpg\)](#) /arvoredelivros